



PRZEWODNIK



MARKIZY TARASOWE Z NAPĘDAMI I AUTOMATYKĄ

Korzystając z tego przewodnika odkryjesz nowe możliwości swojego tarasu!

- > JAK UZYSKAĆ KOMFORT JESZCZE WIĘKSZY NIŻ DOTYCHCZAS
- > JAK CHRONIĆ MARKIZY PRZED SILNYM WIATREM
- > JAK W PROSTY SPOSÓB WYBIERAĆ MIĘDZY ZACIEMNIENIEM A NASŁONECZNIENIEM
- > JAK ZAMIEŃIĆ TARAS W INTEGRALNĄ CZĘŚĆ SWOJEGO DOMU

HOME
MOTION BY

somfy®

Markizy z napędem to zabezpieczenie Twojej inwestycji i nowe możliwości w korzystaniu z tarasu



Czas na wygodne posługiwanie się pilotem. Kłopotliwe zwijanie markizy za pomocą korbki to już przeszłość. Teraz możesz to robić nie ruszając się z krzesła.



Większa trwałość markizy dzięki rezynacji z korbki i automatyce wiatrowej.



Ochrona tarasu i wnętrza domu przed silnymi promieniami słońca i wysoką temperaturą dzięki czujnikowi słońca, który rozwija markizy w słoneczne dni.



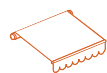
Mile chwile spędzone na tarasie, zarówno w czasie dnia, jak i nocy, wiosną i na jesieni.

Jak zainstalować napęd?

Napęd rurowy Somfy umieszczany jest w rurze nawojowej markizy i zasilany napięciem elektrycznym (230V / 50Hz). Można nim sterować za pomocą przełącznika umieszczonego na ścianie, pilota lub automatyki (czujnik wiatrowy i/lub słoneczny).

W markizie każdego typu można umieścić napęd!

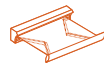
Niezależnie od typu markizy, jaki wybierzesz, Somfy zaoferuje Ci automatyczne, proste i bezpieczne rozwiązanie.



Markizy z ramionami przegubowymi



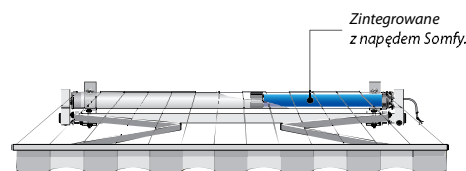
Markizy półkasetowe



Markizy kasetowe



Markizy pergolowe



Somfy idea

Żeby było jeszcze wygodniej...

...z napędem możesz połączyć również lambrekin. Napęd lambrekinu znajduje się w rurze nawojowej na belce wolantowej markizy, dzięki niemu lambrekin jest wyposażony dla ochrony przed oślepiającym słońcem.



Bezproblemowa zamiana korbki na napęd w dowolnej markizie!

Tvoja markiza na korbkę może zostać wyposażona w napęd w prosty sposób.

W celu wymiany napędu markizy lub w razie problemu z korbką, skontaktuj się ze swoim instalatorem.

Rada Somfy



Orea RTS.

Wybierz markizę kasetową wyposażoną w napęd rurowy Orea RTS i Sunea RTS, dzięki któremu wzrośnie trwałość markizy i bezpieczeństwo Twojej inwestycji. Szczegółowych informacji udzieli Ci Twój instalator!

Specjalne funkcje Somfy zwiększające trwałość Twojej markizy.



Niezawodne zamknięcie

Markiza kasetowa jest zawsze zamknięta hermetycznie. Znajdujące się w środku materiały i mechanizmy markizy są w pełni chronione.



Delikatne zamykanie

W chwili zamknięcia markiza zatrzymuje się automatycznie, żeby chronić swój mechanizm i ograniczyć nacisk na ramiona.



Rozluźnienie materiału

W czasie zamykania następuje lekkie rozluźnienie materiału wewnątrz kasety. Zwiększa to jego trwałość.



Materiał idealnie napięty


Przy każdym otwarciu, specjalna funkcja zapewnia idealne napięcie materiału i zapobiega powstawaniu fałd.



Ochrona markizy

Jeśli na drodze markizy pojawi się przeszkoda, napęd Orea RTS zatrzymuje mechanizm, zapobiegając tym samym przed ewentualnym uszkodzeniem.

TECHNOLOGIA RADIOWA: NAJLEPSZY SPOSÓB NA STEROWANIE MARKIZĄ ZE SWOJEGO LEŻAKA



Somfy dysponuje odpowiednim napędem dla dowolnej technologii sterowania.

> RADIOWA TECHNOLOGIA SOMFY®

Do sterowania markizą wystarczy jeden przycisk, a dzięki pilotowi przekażesz polecenia do napędu markizy nie ruszając się wcale z miejsca.

> ŁATWA I NIEZAWODNA INSTALACJA

Montaż jest prosty, a brak okablowania między pilotami a napędami zapobiega kuciu ścian, chroniąc Twój dom w środku i na zewnątrz.

> TRWAŁA INWESTYCJA

Poza tym dzięki Radiowej Technologii Somfy® możesz również zdalnie sterować wszystkimi bramami i osłonami okiennymi w Twoim domu wyposażonymi w napęd (rolety, verticale, zasłony wewnętrzne, bramy garażowe, bramy wjazdowe). Ponad 10 milionów instalacji na świecie potwierdzają każdego dnia wiarygodność Radiowej Technologii Somfy.

PILOT DOSTOSOWANY DO TWOICH POTRZEB



Pilot sterujący markizą

Niezbędny!


Sterujesz markizą nie ruszając się z fotela.



Piloty tarasowe

Korzystanie z tarasu jeszcze nigdy nie było tak wygodne!

Idealny do sterowania jedną lub kilkoma markizami, oświetleniem tarasu, ogrodu, alejki lub listwą grzewczą markizy. Polecany z pilotem 4-kanalowym + 1 kanał centralnego sterowania.



Piloty domowe

Maksymalny komfort sterowania kilkoma bramami i osłonami okiennymi w domu!

Sterują nawet 20 grupami i lub pozwalają tworzyć scenariusze sterowania w zależności od potrzeb. Zawierają funkcje takie jak programowanie godzinowe, można je podłączyć z czujnikami!

AUTOMATYKA

- WIĘKSZA WYGODA I OCHRONA



Czujniki wiatrowe i/lub słoneczne zwiążają markizę w zależności od pogody.



- > Większa ochrona - czujnik wiatrowy.
- > Większa wygoda i oszczędność energii - czujnik słoneczny.

Somfy proponuje również rozwiązania z okablowaniem, więcej informacji uzyskasz u swojego instalatora.

DLACZEGO SOMFY?



Napędy Somfy odpowiadają europejskim normom bezpieczeństwa. Są tak projektowane i testowane, aby wytrzymać tysiące cykli użytkowania w ekstremalnych warunkach klimatycznych. Przed końcową instalacją 100% produktów Somfy jest poddawana testom produkcyjnym.



Somfy daje swoim klientom, instalatorom i producentom 5-letnią gwarancję na swoje produkty.

Markizy tarasowe wyposażone w napędy radiowe - Korzyści:



KOMFORT NA WYCIĄGNIĘCIE RĘKI!

> **Zamiast kęcić korbą** (średnio 300 razy!) **wystarczy nacisnąć klawisz na pilocie.** Przy pomocy jednego przycisku, nie wstając z fotela, rozwiniesz lub zwinięsz swoją markizę.

PILOT TARASOWY



Telis 1 RTS

Do obsługi pojedynczej markizy lub grupy markiz jednocześnie.

- Pilot 1-kanalowy lub 4-kanalowy + 1 kanał sterowania centralnego.
- Funkcje: rozwijanie, zwijanie, zatrzymywanie i pozycja komfortowa „my”.
- Dostępny w 4 kolorach.

TYLKO W SOMFY

Funkcja «my»: żeby zapamiętać Twoją ulubioną pozycję (np. markiza zsunięta do połowy) i ustawić ją błyskawicznie przy pomocy tego klawisza. Łatwe do zaprogramowania i modyfikowania.



ŻEBY CHRONIĆ TWOJĄ MARKIZĘ PRZED WIATREM

> Zrywa się wiatr? **Czujnik wiatrowy** automatycznie zwija markizę, chroniąc jej materiał i mechanizm nawet w czasie Twojej nieobecności. **Niezbędna ochrona Twojej inwestycji.**

BEZPRZEWODOWY CZUJNIK WIATRU



Eolis 3D WireFree™ RTS

Umieszczany na belce wolantowej chroni jedną markizę.

- Bezprzewodowy (zasilany bateriami).
- Wysoka trwałość bez konserwacji.
- Działa ze wszystkimi napędami RTS do markiz.
- Dostępny w trzech kolorach: biały, czarny i jasno szary.

lub

CZUJNIK WIATRU



Eolis RTS

Umieszczany w dowolnym miejscu na zewnątrz budynku zamontowanych na tej samej fasadzie.

+

PILOT MARKIZY



PILOT MARKIZY

Operacje na pojedynczej markizie lub ich grupie.

- Pilot 1-kanalowy lub 4-kanalowy + 1 kanał sterowania centralnego.
- zwijanie, rozwijanie i zatrzymywanie oraz pozycja komfortowa.
- Dostępny w 4 kolorach.



ABY CHRONIĆ PRZED SŁOŃCEM TARAS I WNĘTRZE TWOJEGO DOMU

> Słońce daje się we znaki? **Czujnik słońca** automatycznie rozwija markizy, żeby zacienić taras, uchronić wnętrze domu przed gorącem i utrzymać przyjemną temperaturę. Meble i rośliny są w ten sposób również chronione przed promieniami słonecznymi.

BEZPRZEWODOWY CZUJNIK SŁOŃCA



Sunis WireFree™ RTS Autonomiczny w 100%

- Bez okablowania i baterii (zasilany energią słoneczną).
- Może zostać umieszczony w dowolnym miejscu na zewnątrz budynku.
- Jego czułość można regulować w zależności od pory roku.
- Obsługa z pilotów Telis Soliris.



BEZPRZEWODOWY CZUJNIK WIATRU



Eolis 3D WireFree™ RTS Umieszcza się go na belce wolantowej, obsługuje pojedynczą osłonę.

- Szczegóły obok.



PILOT MARKIZY



Telis Soliris RTS lub Telis 4 Soliris RTS Steruje pojedynczą markizą lub grupą markiz jednocześnie, a także włącza czujnik Sunis WireFree™ RTS.

- Pilot 1-kanalowy lub 4-kanalowy + 1 kanał sterowania centralnego.
- Funkcje: rozwijanie, zwijanie, zatrzymanie, i pozycja komfortowa.
- Funkcja włączania i wyłączania czujnika słonecznego.
- Dostępny w 4 kolorach.

SPECJALNA NOWOŚĆ

UNOWOCZEŚNIJ SWOJĄ AKTUALNĄ INSTALACJĘ



Czy Twoja markiza jest już wyposażona w napęd przewodowy? **Uniwersalny odbiornik RTS umożliwi korzystanie z Radiowej Technologii Somfy®.** Dzięki temu wygodny pilot i automatyka słoneczno-wiatrowa będą w Twoim zasięgu.

Piloty - eleganckie i wygodne w obsłudze

Piloty Somfy to nie tylko wygoda, ale także estetyczne wykonanie. Możesz idealnie dopasować je do wystroju wnętrza lub otoczenia, wybierając spośród 4 dostępnych kolorów:



Pure Silver Lounge Patio

Jeśli szukasz pilota do markizy, Somfy poleca wersję Patio zaprojektowaną specjalnie do użytku zewnętrznego (odporną na działanie wilgoci i upadki).

Zamień taras w integralną część swojego domu!

W prosty sposób, **minimalnym kosztem, zmieniasz integralną część swojego domu.**
Dzięki temu będziesz mógł korzystać z niego **niezależnie od pory dnia czy roku.**



CIEPŁE WIECZORY NA TARASIE

> Aperitif lub kolacja - Twój taras zyska na atrakcyjności stając się przyjemnym miejscem spotkań dla rodziny i przyjaciół. Wieczorem włączysz oświetlenie tarasu i ogrodu przy pomocy jednego pilota.



Kinkiet



Lampa tarasowa



Listwa



ODBIORNIKI OŚWIETLENIOWE

Zewnętrzne i wewnętrzne odbiorniki oświetleniowe RTS
Sterują różnymi punktami oświetleniowymi Twojego tarasu i domu.

Masz już oświetlenie? (lampę tarasową, kinkiet, oprawy halogenowe). Możesz je unowocześnić dzięki odbiornikom oświetleniowym RTS.

PILOT TARASOWY



Telis 4 Modulis RTS
Jeden pilot do obsługi markizy oraz oświetlenia wewnętrznego i zewnętrznego.

- Pilot radiowy 4-kanalowy + 1 kanał sterowania centralnego.
- Zwijanie, rozwijanie i zatrzymywanie oraz pozycja komfortowa.
- Dostępny w 4 kolorach.

LISTWA OŚWIETLENIOWA Z REGULACJĄ INTENSYWNOŚCI OŚWIETLENIA



Listwa oświetleniowa Modulis RTS
Listwa oświetleniowa wyposażona w system radiowy RTS pozwalający płynnie regulować natężenie światła przy pomocy pilota.

- Listwa aluminiowa: długość 3m.
- Ruchome oprawy halogenowe - chromowane.
- Może być umieszczona na ścianie tarasu lub belce markizy.
- Zasilanie sieciowe.


PILOT TARASOWY



Telis 4 Modulis RTS
Jeden pilot do obsługi markizy oraz jej listwy oświetleniowej. Pozwala z dużą dokładnością regulować intensywność oświetlenia.

- Pilot radiowy 4-kanalowy + 1 kanał sterowania centralnego.
- Zwijanie, rozwijanie i zatrzymywanie oraz pozycja komfortowa.
- Dostępny w 3 kolorach: Pure, Silver i Lounge.

TYLKO W SOMFY



Pilot Telis Modulis RTS:

Pierwszy pilot z kółkiem „scroll” pozwala płynnie regulować intensywność oświetlenia i utrzymać temperaturę ogrzewania stosownie do indywidualnych potrzeb.



Przycisk „my”:

Przycisk „my” zapamiętuje Twoje ulubione ustawienia oświetlenia i ogrzewania. Jego naciśnięcie spowoduje natychmiastowe ustawienie komfortowych parametrów. Łatwy do programowania i wprowadzania zmian.



ATRAKCYJNE MIEJSCE SPOTKAŃ NAWET W CHŁODNIEJSZE DNI

> **Taras to idealne miejsce na powitanie wiosny i rozkoszowania się kolorami jesieni.** Chłodniejsze powietrze nie stanowi problemu: wystarczy za pomocą uniwersalnego pilota włączyć promiennik ciepła umieszczony pod markizą. Nic już nie zakłóci cennych chwil w towarzystwie przyjaciół lub rodziny.

PROMIENNIK CIEPŁA



Promiennik ciepła Modullis RTS

Promiennik ciepła wyposażony w odbiornik radiowy RTS, pozwalający płynnie regulować poziom ciepła za pomocą pilota.

- Promiennik wykonany z aluminium: długość 0,5 metra.
- Ogrzewa powierzchnię +/- 16 m².
- Idealny w przypadku stołu dla maks. 8-10 osób.
- 92% użytej energii elektrycznej zamieniane jest na ciepło (30% w przypadku grzejników gazowych).
- Można go umieścić na ścianie tarasu lub belce markizy.
- Zasilanie sieciowe / moc do 2000 W.



PILOT TARASOWY



Telis 4 Modullis RTS

Jeden pilot do obsługi markizy oraz promiennika ciepła. Pozwala płynnie regulować poziom ciepła.

- Pilot radiowy 4-kanalowy + 1 kanał sterowania centralnego.
- Zwijanie, rozwijanie i zatrzymywanie oraz pozycja komfortowa.

Rada Somfy

UNOWOCZEŚNIJ SWOJĄ DOTYCHCZASOWĄ INSTALACJĘ

Masz już listwę oświetleniową lub promiennik? **Unowocześnij swoją instalację korzystając z odbiorników radiowych RTS.** Ciesz się wygodą płynącą z użycia pilotów sterujących oświetleniem i ogrzewaniem Twojego tarasu. Odbiorniki radiowe zajmują mało miejsca i łatwo je podłączyć z listwą oświetleniową lub promiennikiem, poprawiając wystrój oraz chroniąc zewnętrzną część budynku. Poradz się swojego instalatora.



Jeden pilot na Twoim tarasie.